



## 5.4.2. NUANCIER COMMUNAL DE COULEURS

MAÎTRE D'OEUVRE DU PLU	URBEO URBANISME



<b>INTRODUCTION</b>	<b>5</b>
<b>CHAPITRE 1 : COULEURS DE TOITURE</b>	<b>6</b>
<b>CHAPITRE 2 : COULEURS POUR LES FAÇADES</b>	<b>8</b>
<b>CHAPITRE 3 : COULEURS POUR LES MENUISERIES</b>	<b>10</b>



Le nuancier chromatique communal cherche à harmoniser les teintes et couleurs des constructions sur le territoire de Valleiry. Il reprend les principales teintes reconnues dans le bourg.

Le nuancier cherche à éviter la multiplication et la disparité des couleurs de façade mais aussi de toiture sur le territoire.

Il laisse cependant une grande liberté dans l'agencement des couleurs entre les façades et les éléments extérieurs : menuiseries et autres.

Le nuancier est composé de plusieurs couleurs référencées ci-après.

Il se base sur un référentiel reconnu internationalement : le RAL (*Reichsausschuss für Lieferbedingungen*), utilisé dans le domaine de la construction.

Le nuancier s'applique à tout nouveau projet de construction.

Lors de réhabilitation ou d'extension, il est suggéré de reprendre le nuancier ci-contre ou de respecter les couleurs originelles de la construction, notamment quand il s'agit de bâtiments inscrits dans un périmètre de protection du patrimoine.

Les prescriptions chromatiques portent sur :

- les toitures (chapitre 1)
- les façades (chapitre 2)
- les menuiseries extérieures (chapitre 3).

*Nota Bene : Les pétitionnaires sont invités à se référer au nuancier RAL original pour obtenir une reproduction exacte des couleurs. L'impression des couleurs dans le présent dossier est en effet susceptible d'être altérée.*

# CHAPITRE 1

## Couleurs de toiture

La toiture est un élément d'importance à Valleiry dès lors que celle-ci est perceptible dans le paysage. La topographie en pente douce génère depuis l'amont ou l'aval du bourg de Valleiry des vues sur la silhouette urbanisée de la commune. De même, les distances entre hameaux, écarts et bourg sont propices à l'émergence de vues sur les éléments d'architecture. La palette de couleur est composée de tonalités dites chaudes (gamme de brun-rouge) et de tonalités froides (grisées).



RAL 3012

BRUN CUIVRE



RAL 7005

GRIS SOURIS



RAL 8002

BRUN SIGNAL



RAL 7022

GRIS TERRE D'OMBRE



RAL 8004

BRUN CUIVRE



RAL 7031

GRIS BLEU



RAL 8012

BRUN ROUGE



RAL 5008

BLEU GRIS



RAL 8014

BRUN SEPIA



RAL 7043

GRIS CIRCULATION



RAL 8016

BRUN D'ACAJOU



RAL 7012

GRIS BASALTE



RAL 8025

BRUN PÂLE

# CHAPITRE 2

## Couleurs pour les façades



De manière traditionnelle, les couleurs de Valleiry sont issues originellement des matériaux naturels ; les teintes des façades gravitent autour des gris colorés plutôt chaud. Les couleurs ne sont pas saturées et la clarté est souvent moyenne. L'époque contemporaine a vu se développer d'autres couleurs, notamment pour les équipements publics. Celles-ci ne sont pas reprises.

Le nuancier de couleur ci-dessous ne s'applique qu'aux enduits et matériaux teints dans la masse. Les bardages (bois notamment) ne sont pas concernés par le nuancier). Pour les bardages bois, les teintes naturelles seront recherchées et s'approcheront des couleurs identifiées dans la page suivante sur les menuiseries.




RAL 1001

BEIGE



RAL 7035

GRIS LÉGER



RAL 1013

BLANC PERLE



RAL 7038

GRIS AGATE



RAL 1014

IVOIRE




RAL 7047

TELEGRAU 4



RAL 1015

IVOIRE LÉGER



RAL 9001

CRÈME




RAL 7044

GRIS SOIE



RAL 9002

BLANC GRIS



RAL 9010

BLANC PUR



RAL 9018

BLANC PAPYRUS



RAL 7016

GRIS ANTHRACITE



# CHAPITRE 3

## Couleurs pour les menuiseries

Les portes, volets et encadrements de fenêtres sont des éléments d'architecture à part entière. La gamme proposée s'inspire des tonalités du bois, des teintes historiques propres aux constructions anciennes.



RAL 7013

GRIS BRUN



RAL 3005

ROUGE VIN



RAL 8011

BRUN NOISETTE



RAL 4007

VIOLET POURPRE



RAL 8003

BRUN D'ARGILE



RAL 8017

BRUN CHOCOLAT



RAL 8024

BRUN BEIGE



RAL 3007

ROUGE NOIR




RAL 6022

OLIVE TERNE



RAL 8028

BRUN TERRE



RAL 9010

BLANC PUR



RAL 7016

GRIS ANTHRACITE



RAL 7026  
GRIS GRANITE



RAL 6005  
VERT MOUSSE



RAL 5007  
BLEU BRILLANT



RAL 5025



RAL 5000  
BLEU VIOLET



RAL 6021  
VERT PÂLE



RAL 5011  
BLEU ACIER



RAL 6027  
VERT LÉGER



RAL 9011  
NOIR RAPHITE



RAL 6000  
VERT PATINE



RAL 6028  
VERT PIN



RAL 1011  
BEIGE BRUN



RAL 6009  
VERT SAPIN



RAL 1020  
JAUNE OLIVE



RAL 8000  
BRUN VERT